

3M™ Cavilon™

nepekoč zaščitni film



je edinstven, trajen zaščitni film za kožo. Njegov glavni namen je zaščititi kožo pred škodljivim delovanjem telesnih izločkov, hkrati pa omogočiti njeno normalno delovanje. Topilo v zaščitnem filmu ni izdelano na osnovi alkohola, zato nanašanje in uporaba le-tega nista boleči, tudi na že pordeli in poškodovani koži. Koža je tako zaščitena do 72 ur.

3M Zdravje

Dodatne informacije in naročila:

Zaloker & Zaloker d.o.o.

Kajuhova ulica 9
1000 Ljubljana
tel: 01 542 51 11
www.zaloker-zaloker.si



3M Cavilon

nepekoč zaščitni film

je najprimernejši za zaščito kože, ki je izpostavljena telesnim izločkom pri inkontinenci ali prebavnim sokovom okoli stom. Kožo ogroža tudi izcedek iz kroničnih ran in pa ponavljajoče lepljenje medicinskih pripomočkov na isti predel kože. Učinkovitost in uporabna vrednost nepekočega zaščitnega filma 3M Cavilon je dokazana s kliničnimi študijami in je ekonomsko upravičena. Izdelek je označen z znakom CE!

Indikacije:

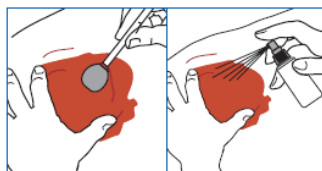


- *kožni striping*
- *koža okoli kronične rane*
- *koža okoli izvodila stome*
- *koža pri inkontinentnem bolniku*

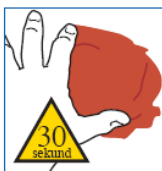
Navodila za uporabo



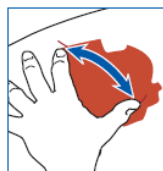
1. Pred nanosom nepekočega zaščitnega filma 3M Cavilon mora biti koža čista in suha.



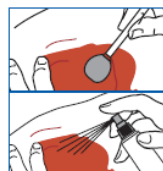
2. Z gobico na palčki nanesite zaščitni film v enem sloju enakomerno po celotni površini. Če uporabljate **pršilo**, naj bo le-to oddaljeno 10 do 15 cm od površine kože.



3. Če ste pri nanašanju zgrešili kakšen del kože, **dodatni sloj** nanesite še le, ko se **prvi popolnoma posuši** (pribl. 30 sekund).



4. Kožne gube ali stične površine kože pred nanašanjem zaščitnega filma 3M Cavilon **razprite**. V takem položaju jih zadržite vse dokler se zaščitni sloj popolnoma ne posuši.



5. Pri normalni uporabi priporočamo ponoven nanos vsaj na 48 do 72 ur oz. po potrebi pogosteje.

Zaščitnega filma ni potrebno odstranjevati s kože.